

VALIDACION DE CAMBIOS

1. Centrar el logo un poco más y que se vea mejor que no se vea estirado que pegue un poco con lo morado



2. CAMBIAR LA IMAGEN DE REFUERZA TU SALUD Y EL CAMBIO EMPIEZA (ESTA EN CARPETA) Y COLOCAR QUE ESAS FOTOS DE LOS BANNER CON FRASES SE MUEVAN MAS RAPIDO




3. Agregar estas 3 frases más a los banners de frases y fotos (están en la carpeta)
A. Activa tu cuerpo, despierta tu mente, transforma tu vida
B. Vitalízate: porque sentirte bien no es un lujo, es tu base para avanzar
C. Desarrollando tu potencial desbloqueando tus límites

4. Cambiar el orden de las categorías mayor así


1. BIENESTAR



2. FITNESS INTEGRAL




3. ARTICULOS FIT



5. Cambiar la foto de la categoría **ARTICULOS FIT** (está en la carpeta)
6. Que salgan las imágenes completas en banner y categorías

Para que la imagen salga completa, debes enviarla en el mismo estilo que la foto de articulos fit, la que esta actualmente en la pago es decir que lo que quieras mostrar se vea de fondo

7. Quitar esto



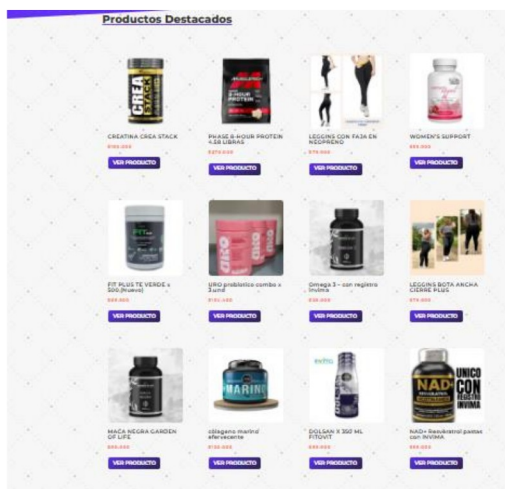
8. Tener en cuenta que **EL BANNER VA DESPUES DE SUPER OFERTAS**



9. Cambiar foto grupal del banner y colocar la que está en la carpeta "imagen grupal de banner"

10. Cambiar el texto del banner por el que esta en la carpeta "texto banner"

11. Tener en cuenta que productos destacados va así



NO X

COLOCAR COMO LO SIGUIENTE:



DESPUES... VAS ADEJAR UN ESPACIO NI MUY GRANDE NI ANCHO NI MUY PEQUEÑO ENTRE LAS CATEGORIAS Y PRODUCTOS DESTACADOS QUE VA ESTAR EXPLICADO EN EL PUNTO 9) PARA QUE AL MOMENTO DE SELECCIONAR LAS CATEGORIAS SE DESPLIEGUEN BIEN LAS SUBCATEGORIAS

12. Añadir **PRODUCTOS DESTACADOS** debajo de las categorías mayores mirar el ejemplo de la página: <https://evolutionfitness.co/>

NOTA: EN EL MOSTRARIO DE LOS PRODUCTOS VAN AQUEDAR DE A 2 EN VERTICAL Y 4 EN HORIZONTAL

Al terminar a lo último vas a colocar **VER TODOS LOS PRODUCTOS** para darle clic y salgan los todos los productos (salga el mismo consecutivo 2 en vertical y 4 en horizontal)

PRODUCTOS DESTACADOS

EVOLUTION FITNESS

PROMOS ADIDAS FUERZA CARDIO ACCESORIOS



GUANTES ALTO RENDIMIENTO
ADIDAS, SALE
\$ 64.900



GUANTES ENTRENAMIENTO MUJER
ADIDAS
\$ 63.900



SOPORTE PARA TOBILLO
ADIDAS, SALE
\$ 20.900



MANCUERNA CROMADA AJUSTABLE
ADIDAS, SALE
\$ 155.900



VER TODOS LOS PRODUCTOS

DEJAR UN ESPACIO CONSOLIDADO

13. Añadir **SUPER OFERTAS** debajo de productos destacados

SOLO VA APARECER EL ICONO VER TODO LOS PRODUCTOS TIPO ASI: COMO SE ADAPTE MEJOR




PARA AL DARLE CLICK APARESCAN COMO

PASO SIGUIENTE EN EL PUNTO 13

Al darle clic en ver todos los productos en este caso va aparecer como lo siguiente se va colocar en orden, ES DECIR **VAS A CREAR LAS CATEGORIAS MADRES COMO SERIES AL DARLE CLICK EN VER TODO LOS PRODUCTOS** EJEMPLO: **VAN QUEDAR DE 2 EN VERTICAL Y 4 HORIZONTAL**

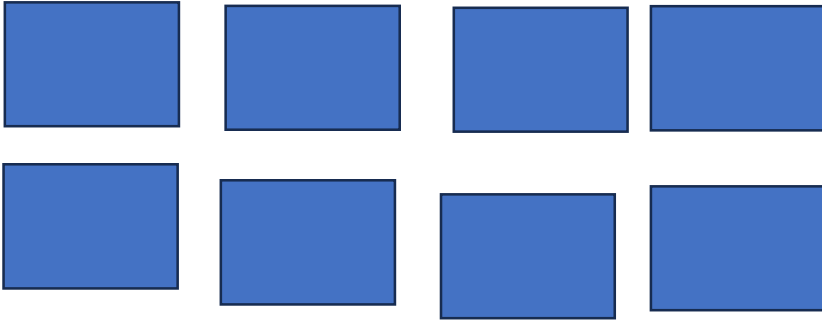
BIENESTAR



2 VERTICAL

4 HORIZONTAL

FITNESS INTEGRAL




2 VERTICAL

4 HORIZONTAL



ARTICULOS FIT



2 VERTICAL

4 HORIZONTAL



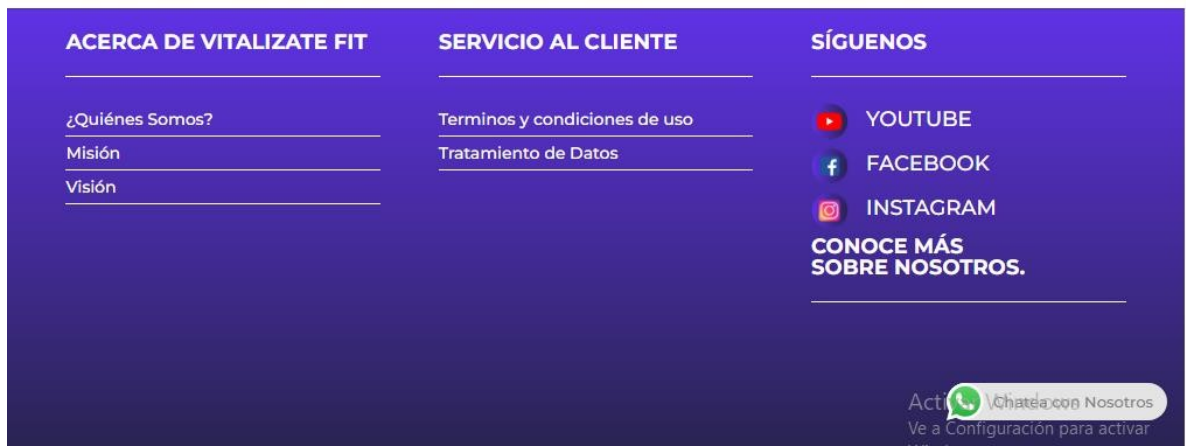
NOTA: VA QUEDAR ASI YA QUE TODOS LOS COMBOS DE LAS SUBCATEGORIAS VAN APASAR A SUPER OFERTAS CON SERIECATEGORIAMAYOR

AHORA SI VIENE EL BANNERS

14. Después de super ofertas vas a colocar el banner tipo la página evolución <https://evolutionfitness.co/> dejando el mismo modelo de espacio entre super ofertas y el banner con el mismo estilo de evolución



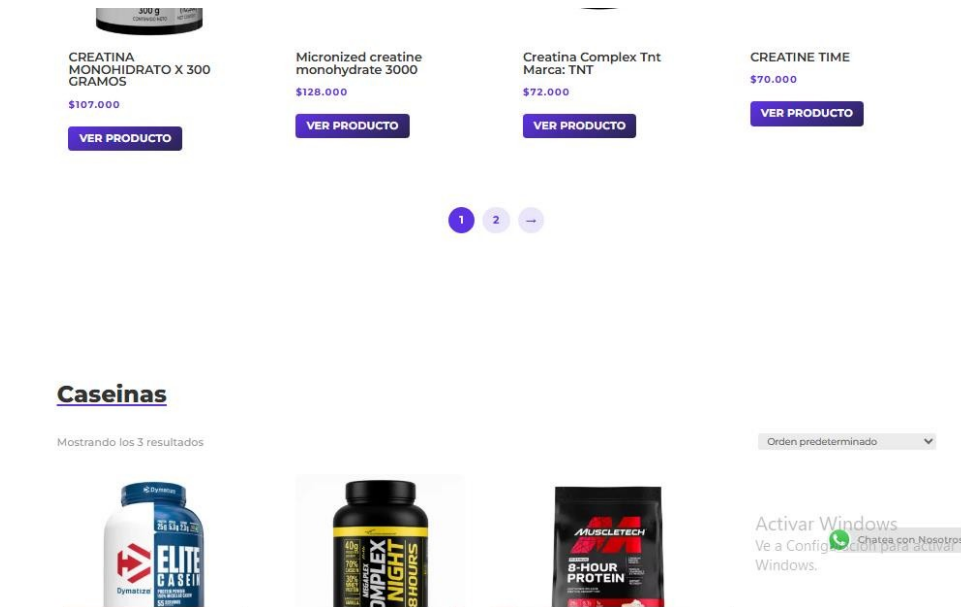
15. Video institucional cambiarlo “te lo paso por wasap” cambiar la frase del video “está en la carpeta “frase del video” “lo demás esta okey”
16. Quitar esto ya que eso se paso ala barra de arriba



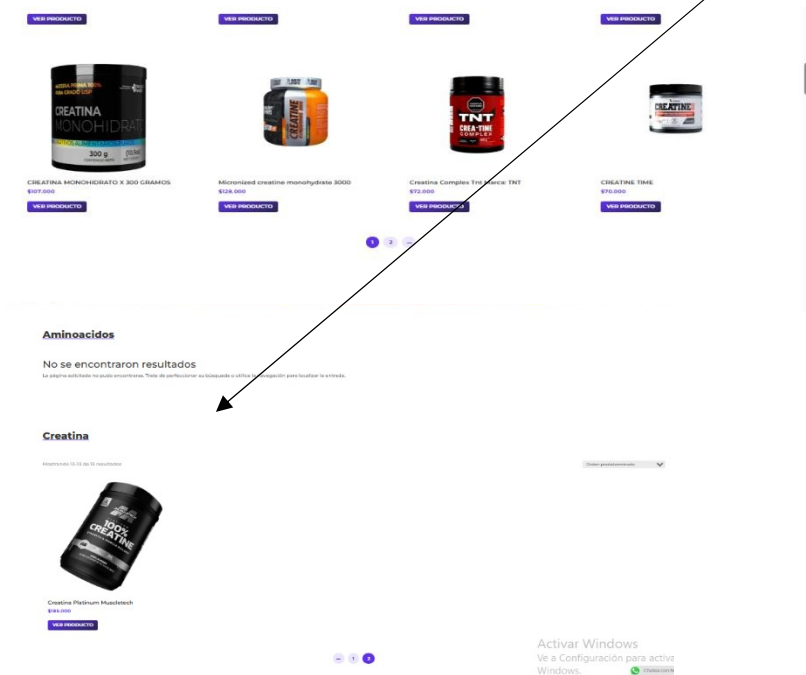
17. Terminar la página con una frase fondo morado letra blanca o como se vea mejor que esta en la carpeta “frase terminación de página”

Puntos últimos ajustables

1. Cortar el espacio que ahí por series en las subcategorías que tiene series (tienen mucho espacio) mirar la imagen de debajo. de un producto aúna serie mucho espacio



2. Corregir y mirar cuando una serie lleve muchos productos ya que se extiende como ítems y cuando uno pasa en las demás series así MIRAR LA IMAGEN



3. Colocar visible las series de reducción corporal y refuerzo nutricional